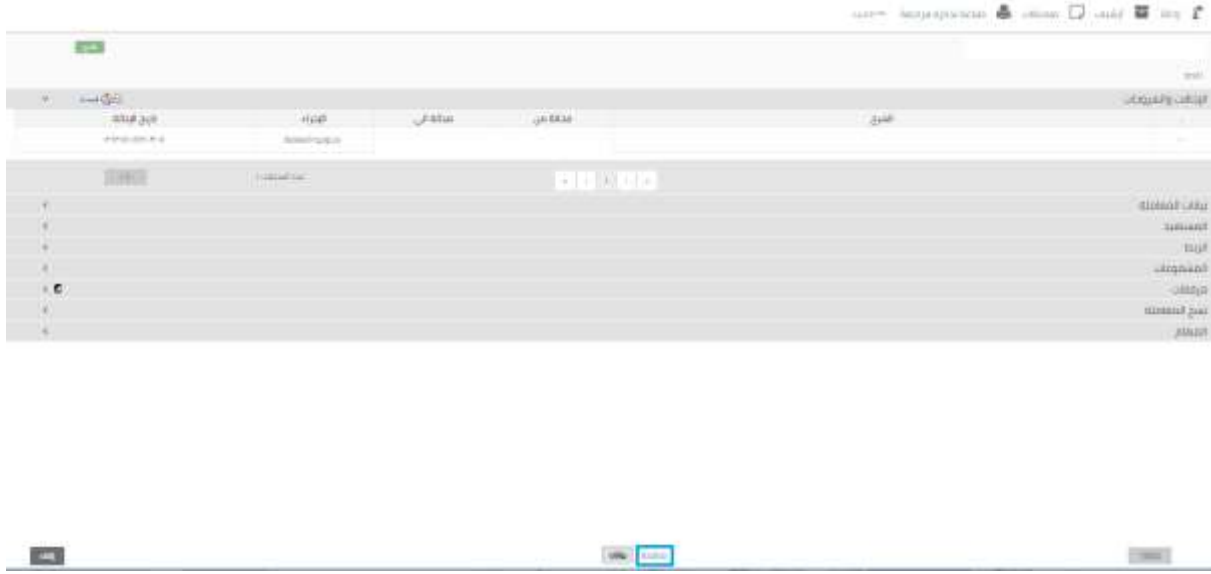


10. توجيه دعوة للنقاش حول معاملة

- يتيح النظام مناقشة مجموعة من المستخدمين حول معاملة معينة ويقوم المستخدم صاحب المعاملة بدعوة بقية المستخدمين بالطريقة التالية:
1. من خلال شاشة عرض المعاملة الموضحة أدناه:-



2. قم بالضغط على زر "مناقشة" الموجود أسفل الشاشة كما هو موضح في الصورة أدناه:



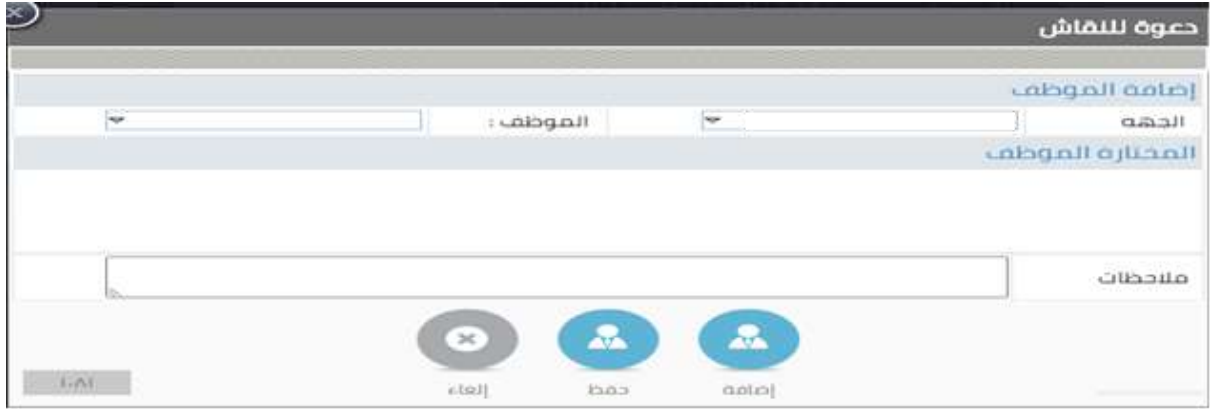
يقوم النظام بفتح الشاشة الخاصة للمناقشة .





4. لتقديم الدعوة قم بالضغط على زر الدعوة



5. يقوم النظام بفتح شاشة الدعوة للنقاش كما هو موضح أدناه :-

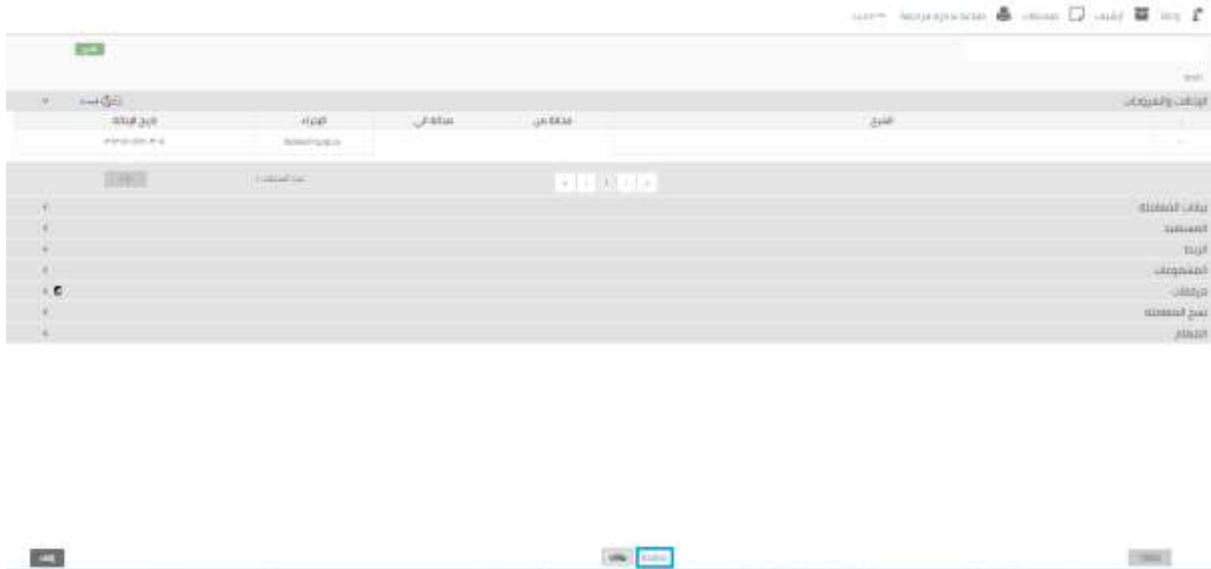


6. قم باختيار المستخدم المراد ومن ثم الضغط على زر تقديم دعوة "  ."
7. بعد الفراغ من اختيار الأشخاص المراد دعوتهم قم بالضغط على زر حفظ "  ."
8. يقوم النظام بعرض الدعوات المقدمة على صفحة المناقشة.
9. للمشاركة في المناقشة يجب كتابة نص المشاركة في الصندوق الحواري أسفل صفحة المناقشة ومن ثم الضغط على زر أضف:-



المشاركة في النقاش حول معاملة

1. قم بفتح شاشة المعاملة كما هو موضح في الصورة أدناه:-



2. قم بالضغط على زر "مناقشة" الموجود أسفل الشاشة:-



3. يقوم النظام بفتح الشاشة الخاصة للمناقشة.

4. للمشاركة في المناقشة يجب كتابة نص المشاركة في الصندوق الحوارى أسفل صفحة المناقشة
ومن ثم الضغط على زر "أضف"

