

12. البحث عن المعاملات

يتيح النظام البحث عن المعاملات بعدة طرق :

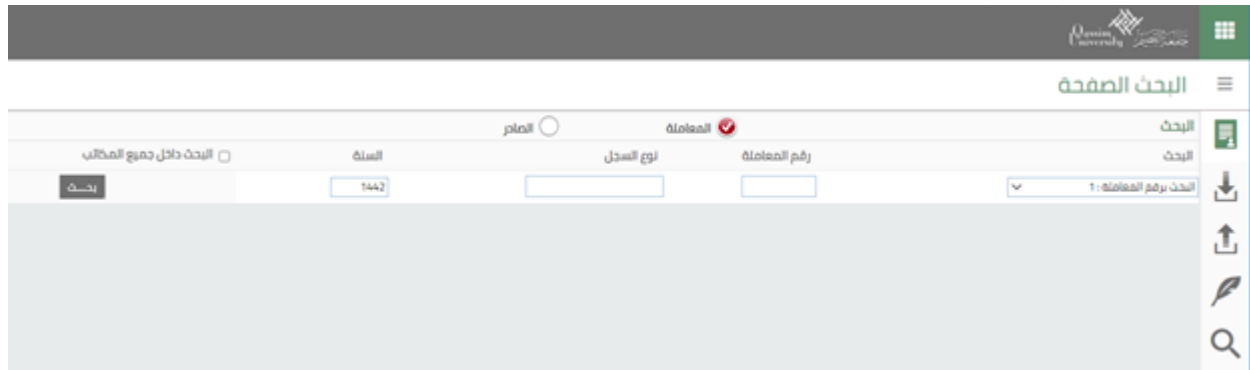
الطريقة الأولى: البحث التقليدي

يتيح النظام البحث عن المعاملات وذلك عن طريق البحث ولإستخدام البحث يجب إتباع الخطوات التالية:

1. من خلال شاشة المعلومات الرئيسية قم بالضغط على زر البحث كما هو موضح أدناه :-



2. سيقوم النظام بعرض شاشة البحث السريع كما هو موضح أدناه :-



3. قم بتحديد نوع المعاملة إما صادر أو وارد نوع البحث وقم بإدخال رقم المعاملة وتحديد السنة ومن ثم

الضغط على زر البحث للحصول على نتائج البحث كما هو موضح بالصورة أدناه :-



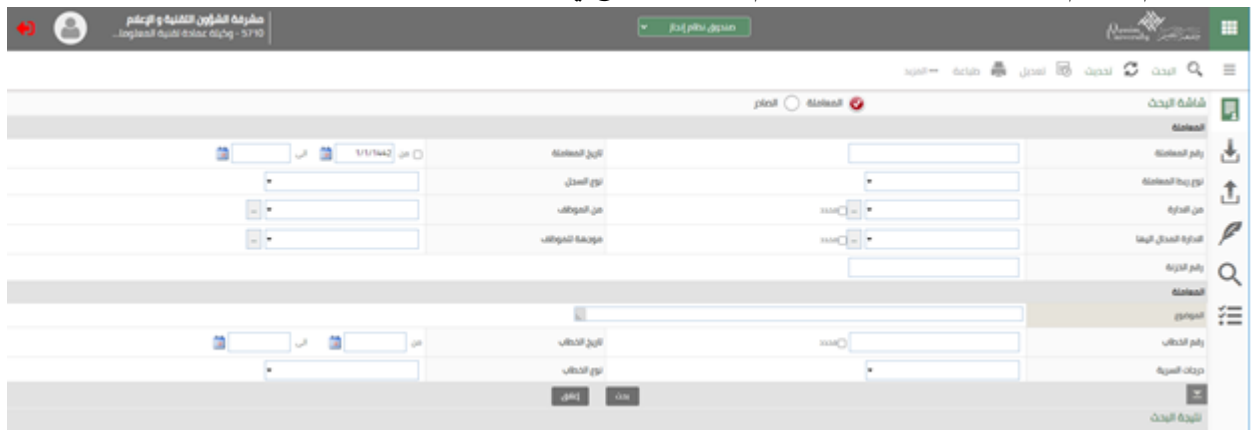
الطريقة الثانية : البحث المتقدم

يتيح النظام البحث عن المعاملات وذلك عن طريق البحث المتقدم، ولإستخدام البحث المتقدم يجب إتباع الخطوات التالية:

1. من خلال شاشة المعاملات الرئيسية قم بالضغط على زر البحث ثم البحث المتقدم كما هو موضح أدناه :-



2. يقوم النظام بعرض شاشة البحث المتقدم كما هو موضح في الصورة أدناه :-



3. قم بإدخال معايير البحث المطلوبة ومن ثم والضغط على زر البحث للحصول على نتائج البحث :-

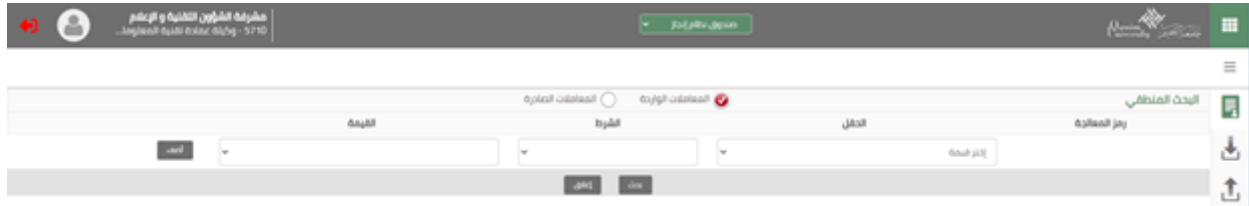


الطريقة الثالثة: البحث المنطقي

- يتيح البحث المنطقي للمستخدم دمج قيم باستخدام العمليات "و"، "أو" "يساوي"، "لا يساوي" لإظهار نتائج أكثر دقة، ولا استخدام هذه الخاصية اتباع الخطوات التالية :-
1. من خلال الصفحة الرئيسية إذهب إلى أيقونة البحث، ومن ثم اختيار البحث المنطقي كما في الصورة التالية:-



2. سوف تظهر لك صفحة البحث، أدخل الشرط المراد البحث عنه، أو اضغط "أضف" لإضافة أكثر من شرط كما في الصورة التالية :-



3. بعد الإنتهاء من إدخال الشروط اضغط "بحث" لإظهار النتائج كما في الصورة التالية :-

