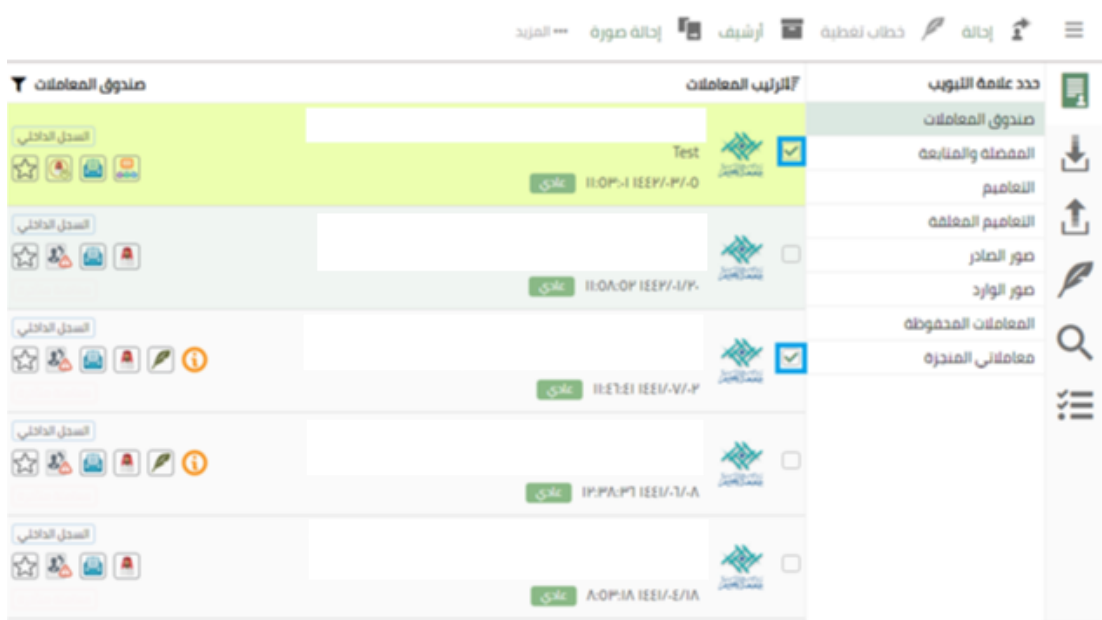



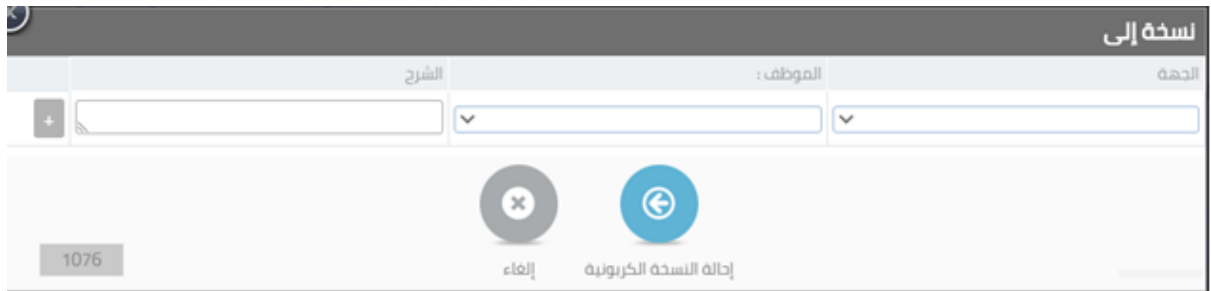
7. إرسال نسخة كربونية من المعاملة (إحالة الصورة)

يتيح النظام إحالة المعاملات من خلال اتباع الخطوات التالية:

1. من خلال خلال الشاشة الرئيسية لعرض المعاملات قم باختيار المعاملة المراد إحالتها بواسطة اختيار صندوق الاختيار المقابل للمعاملة يمكن اختيار أكثر من معاملة كما هو موضح أدناه :-



2. قم بالضغط على زر إحالة صورة الموجود في أعلى شاشة عرض المعاملات " " 
3. يقوم النظام بعرض شاشة النسخ الكربونية الموضحة أدناه :-



4. قم بإدخال بيانات النسخ الكربونية عن طريق إختيار الإدارات والموظفين و إختيار الإجراء ومن ثم الضغط على زر إرسال .