دليل المستخدم "نظام موعد"

خدمة موعد:

هي خدمة إلكترونية تمكن المستفيد من حجز موعده إلكترونياً عبر نظام موعد في جامعة القصيم وإدارة المواعيد بإلغاء الموعد والتأكد من حالة الموعد.

تسجيل الدخول في نظام موعد:

- الدخول إلى بوابة الزوار في موقع جامعة القصيم

https://guest.qu.edu.sa/

- تسجيل الدخول عبر بوابة النفاذ الوطني الموحد أو تسجيل مستخدم جديد للاستفادة من الخدمة.

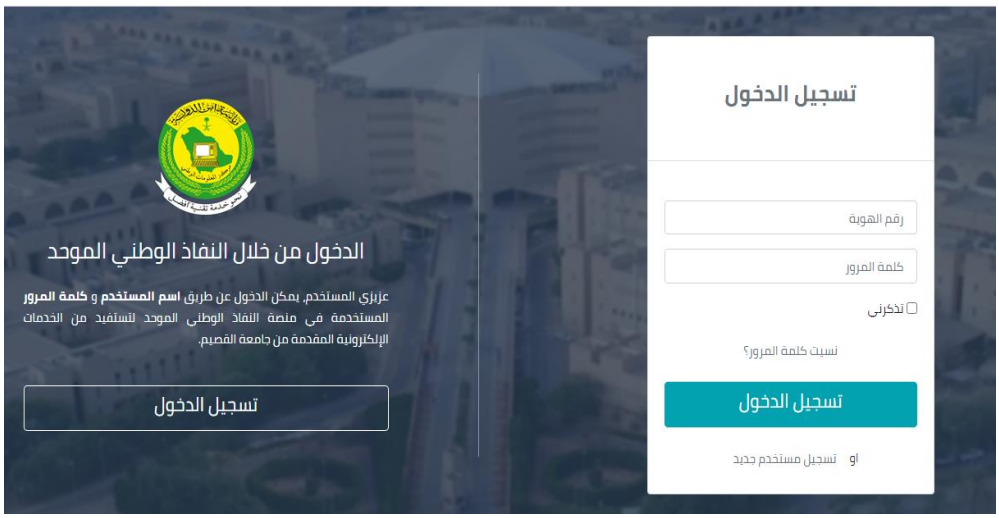

- تعبئة البيانات المطلوبة والضغط على تسجيل.

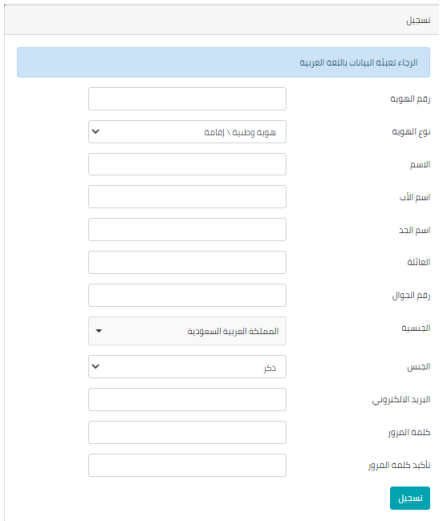

- ادخال رقم التفعيل المرسل برسالة نصية والضغط على تسجيل.

- الضغط على موعد.

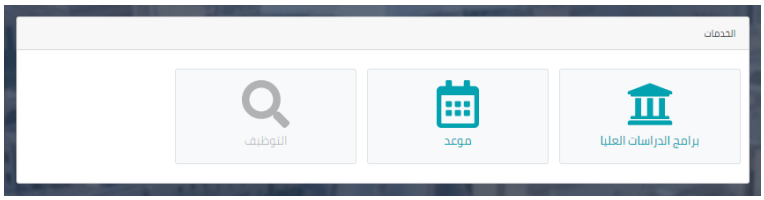

- الضغط على حجز موعد جديد.

- اختيار مقدم الخدمة المطلوبة والضغط على التالي.



- تحديد الخدمة المطلوبة والضغط على التالي



- تحديد التاريخ لحجز الموعد والضغط على التالي حيث يقوم النظام باستعراض جميع المواعيد المتاحة في ذلك التاريخ.



- تحديد الوقت المناسب والضغط على التالي.

- الضغط على تأكيد لتأكيد حجز الموعد.

- تصل رسالة نصية للمستفيد في حال تأكيد الحجز.

- كما يمكنك إدارة المواعيد من خلال الضغط على إدارة المواعيد وإلغاء حجز الموعد كذلك التأكد من حالة الموعد.

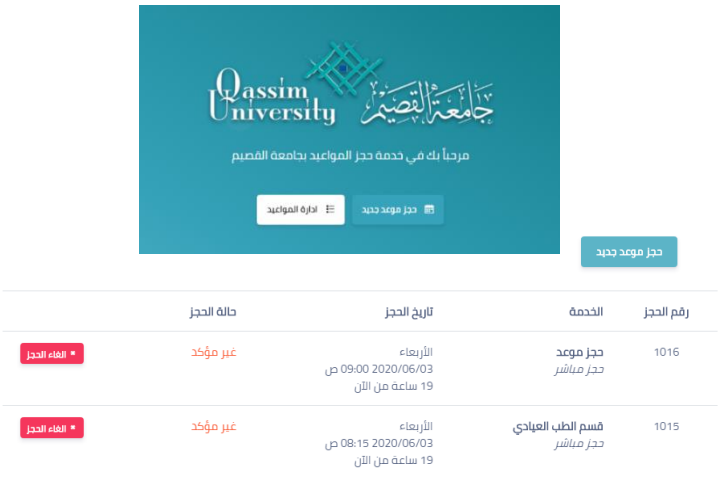

- يمكنك تحديث الملف الشخصي ورقم الجوال من خلال الصفحة الرئيسية لبوابة الزوار.